



～ひょうご家計応援キャンペーン「はばたんPay+（プラス）」第4弾～

参加店舗 運用マニュアル

はばたんPay+（プラス）事務局
078-371-2960

1.事業概要	・・・P2
2.全体の流れ	・・・P3
3.参加店舗の申請方法	・・・P4
参加店舗申込～利用開始までの流れ	・・・P5
参加店舗登録の方法	・・・P6～11
4.利用時の対応について	・・・P12
利用方法	・・・P13～14
店舗コード決済	・・・P15～16
5.店舗用管理サイトの操作ガイド	・・・P17
ログイン方法	・・・P18
決済情報の管理	・・・P19～20
売上実績の管理	・・・P21～22
6.キャンセル手続きについて	・・・P23
キャンセル操作	・・・P24～26
キャンセル手続き	・・・P27
7.精算について	・・・P28
精算に使用するボタン	・・・P29
精算スケジュール	・・・P30
8.お問合せ	・・・P31

目的：長引く物価高騰に直面する県民の家計応援のため、キャンペーン登録店舗で利用できるプレミアム付デジタル券を発行します。

名称	ひょうご家計応援キャンペーン「はばタンPay+（プラス）」第4弾
発行総額	184億7,500万円（プレミアム率25%）
商品券の種類	<電子商品券>
販売単位	1口6,250円分を5,000円で販売（プレミアム分1,250円）
発行セット数	295万6,000口
申込期間	購入申込期間（専用ウェブサイト内申込フォームより申込） 令和6年（2024年）11月18日（月）9：00～ 令和6年（2024年）12月13日（金）20：00 1人あたり4口予算を上回る申込があった場合は、抽選により1人あたり発行口数を調整
購入期間	当選者は下記期間内に専用アプリ「はばタンPay+」第4弾をダウンロードして購入 令和6年(2024年)12月24日（火）0：00～ 令和7年（2025年）1月31日（金）23：59まで ※上記期間外は購入不可
使用期間	令和6年(2024年)12月24日（火）0：00～ 令和7年（2025年）2月28日（金）23：59まで
販売方法	①専用ウェブサイト内申込フォームより申込 ②スマホ専用アプリ「はばタンPay+」第4弾をダウンロード（11/16以降） ③クレジットカードやコンビニでチャージし購入
購入限度	1人最大4セット（20,000円分）まで購入可能

お申し込みから登録までの流れ



参加店舗登録から商品券換金までの流れ





参加店舗の申請方法

参加店舗申込～利用開始までの流れ

申請

- 専用ホームページ内の申請フォームより申込をしてください。
- <https://habatanpay-plus4.jp/for-tenant>

完了

- 申込後、自動で完了メールが届きます。
- ※完了メールが届かない場合は、登録したメールアドレスを再度確認していただくか、迷惑メールの設定がされていないかご確認ください。

審査

- 審査完了後、承認メールが届きます。
- ※第3弾で登録いただいた参加店舗様（登録内容に変更のない店舗様）は審査はありませんが、事務局にて確認作業を行った上で承認メールをお送りします。

ポスター 配布

- 承認後、各店舗様へポスターをお送りします。店舗に掲示をお願いします。
- （11月中旬以降、随時お送りします。承認後、2週間程度で発送）

キット配布

- 各店舗様へ店舗キットをお送りします。
- （12月中旬以降に随時お送りします。）
- ※11/24(日)迄に申請を完了した事業者様は、利用開始日の12/24(火)迄に間に合うように店舗キットをお送りします。
- ※11/25(月)以降に申請を完了した事業者様は、12/24(火)以降のお届けとなりますので、届き次第運用を開始してください。
- ※お早めにお申し込みいただきますようにご協力宜しくお願いします。

参加店舗登録の方法

①専用ホームページにアクセス
https://habatanpay-plus4.jp/

②店舗事業者の皆さまをクリック

③参加要件・参加店舗募集要項兼利用規約を確認

The screenshot shows the top navigation bar with a red box around the link "店舗事業者の皆さま". Below the navigation is a green banner with the campaign title. Further down, there are two green boxes: "参加店舗募集期間" (Campaign Period) and "デジタル券利用期間" (Digital Coupon Usage Period). At the bottom, there is a section titled "参加店舗さまは負担なく導入可能" (Participating stores can be introduced without burden).

兵庫県 プレミアム付デジタル券
はばたんPay+ 4弾

お問い合わせ
078-371-2960
受付時間 9:00-17:30 土日祝含む

メールでのお問い合わせ

キャンペーンについて 使える店舗検索 **店舗事業者の皆さま** 購入希望の皆さま 利用者向けサポート お知らせ よくあるご質問

ひょうご家計応援キャンペーン プレミアム付デジタル券
「はばたんPay+（プラス）第4弾」参加店舗募集のご案内

参加店舗募集期間 令和6年11月5日（火）9:00～令和6年12月13日（金）20:00

デジタル券利用期間 令和6年12月24日（火）0:00～令和7年2月28日（金）23:59

※「はばたんPay+（プラス）第4弾」は、非接触決済が可能な「デジタル券」を採用します。
※参加希望の事業者さまは、[参加店舗募集要項兼利用規約](#)をご確認のうえ、ご申請ください。

参加店舗さまは負担なく導入可能

参加するにあたり費用負担は一切ありません。
参加店舗さまにお届けするQRコード台紙を設置するだけでご利用いただけます。
換金も自動精算で手続き不要です。安心してご参加ください。

The screenshot shows a page titled "登録可能対象店舗" (Stores eligible for registration). It lists the requirements for participating stores, including business type, location, and terms of service. There is a button at the bottom to view the terms and conditions.

登録可能対象店舗

所在が兵庫県内の店舗が対象です。

参加店舗の要件
以下のいずれにも該当しない者

- 風俗営業等の規制及び業務の適正化等に関する法律第2条に規定する風俗営業を行う者
- 兵庫県暴力排除条例第2条に規定する暴力団、暴力団員または暴力団関係者に該当する者
- その他、公序良俗に反する営業を行っている者

参加店舗の責務等

- 本事業規約、事務取扱マニュアルその他の登録後に交付されるマニュアル等を確認し、理解のうえ遵守すること
- 本プレミアム付デジタル券の額面金額に応じ現金同様に取扱商品の販売・提供等を行うこと
- 参加店舗において利用可能期間内に限り利用可能とすること
- 購入後の現金による返金は行わないこと
- 釣り銭は支払わないこと
- 参加店舗において、本プレミアム付デジタル券を利用対象としない商品を定める場合は、あらかじめ利用者に明示すること
- 参加店舗またはその関係者が本プレミアム付デジタル券を購入し、役務の提供等の取引を行わずに換金する行為は行わないこと
- 他割引との併用不可やポイント加算対象外、本プレミアム付デジタル券使用上限額等を定める場合は、あらかじめ利用者に明示すること

参加店舗の承認取消

参加店舗募集要項兼利用規約に違反する行為が認められた場合、換金の拒否や参加店舗の承認取消を行う場合があります。また、その違反行為により、損害が生じた際は損害賠償請求を行う場合があります。

参加店舗 募集要項兼利用規約

④個人情報保護方針を確認

The screenshot shows the contact page with a red box around the link "個人情報保護方針" in the bottom navigation bar.

お問い合わせ

ひょうご家計応援キャンペーン プレミアム付デジタル券「はばたんPay+（プラス）第4弾」事務局
専用コールセンター

078-371-2960
受付時間：9:00～17:30（土日祝含む）

開設期間：令和6年10月29日（火）～令和7年3月14日（金）

フォームでのお問い合わせはこちら

キャンペーンについて 使える店舗検索 **個人情報保護方針** 店舗事業者の皆さま 購入希望の皆さま 利用者向けサポート お知らせ よくあるご質問

The screenshot shows the privacy policy page with sections for personal information, collection and use of personal information, and change of purpose of use.

個人情報保護方針

ひょうご家計応援キャンペーンプレミアム付デジタル券「はばたんPay+（プラス）第4弾事務局（以下、「当事務局」といいます。）」は、本サイト上で提供するサービス（以下、本サービス」といいます。）」における、ユーザーの個人情報の取扱いについて、以下のとおりプライバシーポリシー（以下、「本ポリシー」といいます。）」を定めます。

第1条（個人情報）

「個人情報」とは、個人情報保護法にいう「個人情報」を指すものとし、生存する個人に関する情報であつて、当該情報に含まれる氏名、生年月日、住所、電話番号、連絡先その他の記述等により特定の個人を識別できる情報及び容貌、指紋、声紋にかかるデータ、及び健康保険証の保険者番号などの当該情報から特定の個人を識別できる情報（個人識別情報）を指します。

第2条（個人情報を収集・利用する目的）

当事務局が個人情報を収集・利用する目的は、以下のとおりです。

- 当事務局サービスの提供・運営のため
- ユーザーからのお問い合わせに回答するため（本人確認を行うことを含む）
- メンテナンス、重要なお知らせなど必要に応じたご連絡のため
- 利用規約に違反したユーザーや、不正・不当な目的でサービスを利用しようとするユーザーの特定をし、ご利用をお断りするため
- 上記の利用目的に付随する目的

第3条（利用目的の変更）

当事務局は、利用目的が変更前と関連性を有すると合理的に認められる場合に限り、個人情報の利用目的を変更するものとします。利用目的の変更を行う場合は、変更後の目的について、当事務局所定の方法により、ユーザーに通知し、または本サイトに公表するものとします。

第4条（個人情報の第三者提供）

当事務局は、次に掲げる場合を除いて、あらかじめユーザーの同意を得ることなく、第三者に個人情報を提供することはありません。ただし、個人情報保護法その他の法令で認められる場合を除きます。

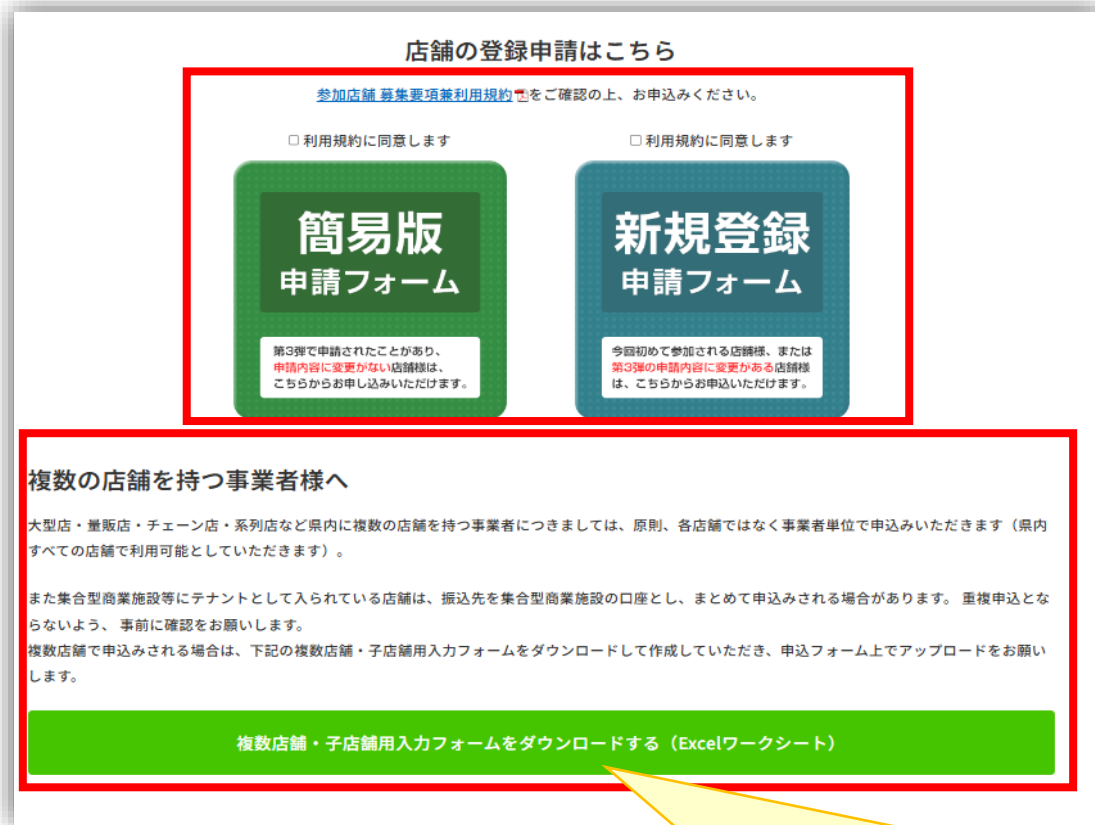
参加店舗登録の方法

⑤ 利用規約に同意し、申込フォームにすすむ。

※申請フォームは2種類あります。

簡易版申請フォーム …… 第3弾で申請し申請内容に変更がない店舗様の申請フォーム

新規登録申請フォーム …… 初めて参加される店舗様、または第3弾の申請内容に変更がある店舗様の申請フォーム



複数の店舗を持つ事業者様は、原則各店舗ではなく事業者単位で申込をお願いします。

【複数店舗で申込をされる場合】

親店舗様は、申込フォームをご入力いただき、子店舗様は、専用ホームページに掲載しているExcelワークシートに記入いただき、申請フォームに添付をしてください。

◎ 簡易版申請フォーム (第3弾の参加店舗で申請内容に変更がない店舗様)

利用規約に同意します

簡易版 申請フォーム

第3弾で申請されたことがあり、
申請内容に変更がない店舗様は、
こちらからお申し込みいただけます。

① 必要事項を入力

- ・店舗名
(親店舗の場合は事業者名)
- ・第3弾で登録した担当者メールアドレス
- ・第3弾で利用したID

※IDが不明の場合は、第3弾で利用した口座番号
を入力してください。

入力内容は3点のみで簡単に申請が可能です。

※第3弾の情報でHPやアプリの店舗検索に掲載されます。

ひょうご家計応援キャンペーンプレミアム付デジタル券「はばタンPay+ (プラス)」第4弾 参加店舗申込申請フォーム

第3弾参加店舗 (登録内容に変更のない店舗様)

第3弾参加店舗様で前回の情報をそのまま引き継いで利用される方は、こちらの申請フォームよりご入力ください。
(第3弾の情報でHPやアプリの店舗検索に掲載されます)
*がついている箇所は必須項目になります。

※第3弾で登録いただいたメールアドレス・IDもしくは口座番号がわからない場合は、新規参加店舗として登録をお願いします。
※親店舗の場合は親店舗のIDを入力ください。

店舗名 (屋号) *

※親店舗の場合は、事業者名を入力ください。

第3弾で登録した担当者メールアドレス *

どちらか選択してください *

第3弾で利用したID 第3弾で利用した口座番号

IDもしくは口座番号を入力してください *

※第3弾で利用したIDがわからない場合は、口座番号を入力してください。

◎ 簡易版申請フォーム (第3弾の参加店舗で申請内容に変更がない店舗様)

利用規約に同意します

簡易版 申請フォーム

第3弾で申請されたことがあり、
申請内容に変更がない店舗様は、
こちらからお申し込みいただけます。

◇ 複数店舗をお持ちの親店舗の方へ

・全ての子店舗情報を第4弾に引き継ぐ場合は
チェックを入れるだけで引継ぎを行うことが可能です。

・一部の子店舗情報だけを第4弾に引き継ぐ場合は、
以下に**登録を希望しない**子店舗の店舗名・IDを入力
してください。

※新たに子店舗を増やしたい場合は、複数店舗・子店
舗用入力フォームに入力のうえ、添付をしてください。



9

② 確認画面へ進む

③ 登録完了後、自動メールが届く

◆大型店・量販店・チェーン店・系列店の親店舗の方へ

複数店舗（子店舗）の情報をお聞かせください。

第3弾登録の全ての子店舗情報に変更のない場合

一部でも変更(子店舗の増減、情報)のある場合

一部の子店舗を第4弾の参加店舗に登録希望される場合は、以下に登録を**希望しない**子店舗の店舗名・IDもしくは口座番号を入力してください。
※子店舗の情報に変更がある場合は、変更のある店舗の「店舗名・IDもしくは口座番号」を「登録を**希望しない**子店舗」の欄に入力してください。その後、複数店舗・子店舗用入力フォームにて新たな子店舗として追加をお願いします。

店舗名	IDもしくは口座番号	
<input type="text"/>	<input type="text"/>	<input type="button" value="+"/> <input type="button" value="x"/>

新たに子店舗を増やしたい場合は、下記の複数店舗・子店舗用入力フォームに入力のうえ、下記に添付をしてください。

[入力フォームはこちら](#)

複数店舗登録申請書添付

最大10MB

◎ 新規登録申請フォーム

(新規参加店舗様・第3弾の参加店舗で登録内容に変更がある店舗様)

利用規約に同意します

新規登録 申請フォーム

今回初めて参加される店舗様、または第3弾の申請内容に変更がある店舗様は、こちらからお申し込みいただけます。

ひょうご家計応援キャンペーンプレミアム付デジタル券「はばタンPay+ (プラス)」第4弾
参加店舗申込申請フォーム

新規参加店舗様・第3弾参加店舗 (登録内容の変更がある店舗様)

新規の参加店舗様、第3弾参加店舗様で登録内容に変更がある店舗様は、こちらの申請フォームよりご入力ください。
*がついている箇所は必須項目になります。

店舗名 (番号) * 店舗名フリガナ *

主たる業種 * エリア *

郵便番号検索
検索

※数字は半角でご入力ください。

郵便番号 * 郵便局名 *

市区町村 * 町名番地 * 建物名等

店舗TEL * ※TELは、ハイフンを入れて半角でご入力ください。

店舗担当者氏名 * 店舗担当者フリガナ * 店舗担当者TEL *

店舗担当者Eメール *

店舗担当者Eメール (確認用)

親店舗は実績管理のみとなります。
親店舗も換金やQRコードが必要な場合は、1店舗として登録が必要になりますのでExcelのシートにも記載をお願いします。

各子店舗に換金のため、親店舗の口座情報は不要 (親店舗は実績管理のみ)

口座名義フリガナ *
全角カナ、小文字なしで入力してください。

※口座名義のフリガナは、
全角カナ、小文字無しでご入力ください。

※通帳を開いたページに記載している口座名義を正しく入力してください。

金融機関コード * 金融機関名 *

金融機関コードの検索はこちら URL : <https://zengin.ajtw.net/>

支店コード * 支店名 *

預金種類 * 口座番号 *
 預金 当座

通帳画像の提出 * ※見開きページを必ず撮影してください。
※10MB以内で添付してください。

※ネットバンク等で通帳をお持ちでない場合は、
金融機関名・口座名・支店名・口座番号がわかるものを添付ください。

① 必要事項を入力

※マークは必須項目です。
金融機関の情報は間違いのないように入力をお願いします。

◎ 新規登録申請フォーム

(新規参加店舗様・第3弾の参加店舗で登録内容に変更がある店舗様)

利用規約に同意します

新規登録 申請フォーム

今回初めて参加される店舗様、または
第3弾の申請内容に変更がある店舗様
は、こちらからお申し込みいただけます。

子店舗にてクーポン利用のため、親店舗はQRコード不要

レシの枚数 (QRが必要なレシの枚数) * +

QRシートの登録方法 *
 全て同じQRにする QRをレシ毎に分ける
*レシ毎に売り上げを管理したい店舗様は「QRをレシ毎に分ける」をお選びください。

営業開始時間 * HPの店舗検索ページに掲載されます。

営業終了時間 * HPの店舗検索ページに掲載されます。

定休日 * HPの店舗検索ページに掲載されます。

店舗URL HPの店舗検索ページに掲載されます。

番号欄 (営業時間に関する表記等) HPの店舗検索ページに掲載されます。

店舗画像 HPの店舗検索ページに掲載されます。

店舗の商店街・小売市場等加盟 HPの店舗検索ページに掲載されます。

店舗の商店街・小売市場名

◆大型店・量販店・チェーン店・系列店の親店舗の方へ

複数店舗で申込みされる場合は、下記の複数店舗・子店舗用入力フォームに記載の上、アップロードをお願いします。

入力フォームはこちら

複数店舗登録申請書添付 最大10MB

① 必要事項を入力

※マークは必須項目です。

◇ 複数店舗をお持ちの親店舗の方へ

・複数店舗で申込みされる場合は、複数店舗・子店舗用入力フォームに記載の上、添付をしてください。



② 確認画面へ進む

③ 登録完了後、自動メールが届く



利用時の対応について


会計時に利用者側で操作をしてもらいます

①アプリ内の「支払う」を選択

②カメラが起動します

③店頭でのQRコードを読み取る

④利用金額を入力し「次へ」を選択



参加店舗様は、ご利用金額と決済完了画面を必ずご確認ください

⑤利用金額に間違いがないか確認



⑥「支払う」を選択



⑦「支払い完了」画面が表示。
右記(⑧)の「取引履歴詳細」を確認必要⇒「はい」
確認不要⇒「いいえ」を選択



⑧ (「はい」を選択した場合) 「取引履歴詳細」画面が表示



QRコードの読み取りでの決済ができない場合、下記の**臨時決済方法**になります

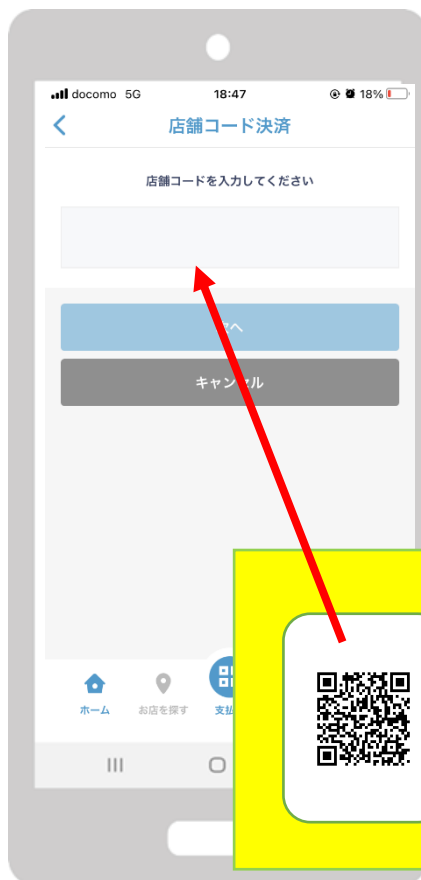
①「支払う」を選択

②右端の「店舗コード決済」を選択

③QRコードのシールに記載の数字6桁を入力して「次へ」を選択

④「加盟店名」と「支払店舗」を確認

⑤利用金額を入力して「次へ」を選択



QRコードの読み取りでの決済ができない場合、下記の**臨時決済方法**になります

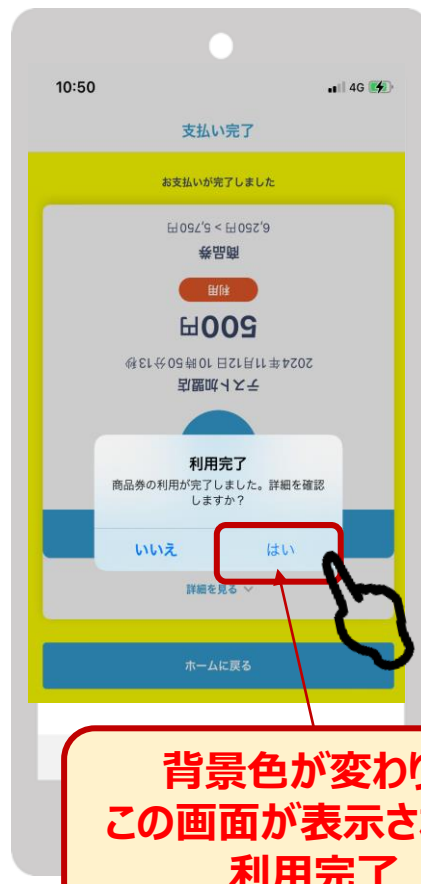
⑤利用金額に間違いがないか確認



⑥「支払う」を選択



⑦「支払い完了」画面が表示。右記（⑧）の「取引履歴詳細」を確認必要⇒「はい」
確認不要⇒「いいえ」を選択



⑧（「はい」を選択した場合）
「取引履歴詳細」画面が表示



店舗用管理サイトの操作ガイド

お店での取引の確認などにご利用いただけます。
管理画面へのアクセスはPCやスマートフォン等よりできます。



管理画面はインターネットを通じて閲覧していただけます。
インターネット環境は「Google Chrome」を推奨します。
「Microsoft Edge」や「Yahoo」からのアクセスは推奨しておりません。

ログイン方法

1. インターネットに接続



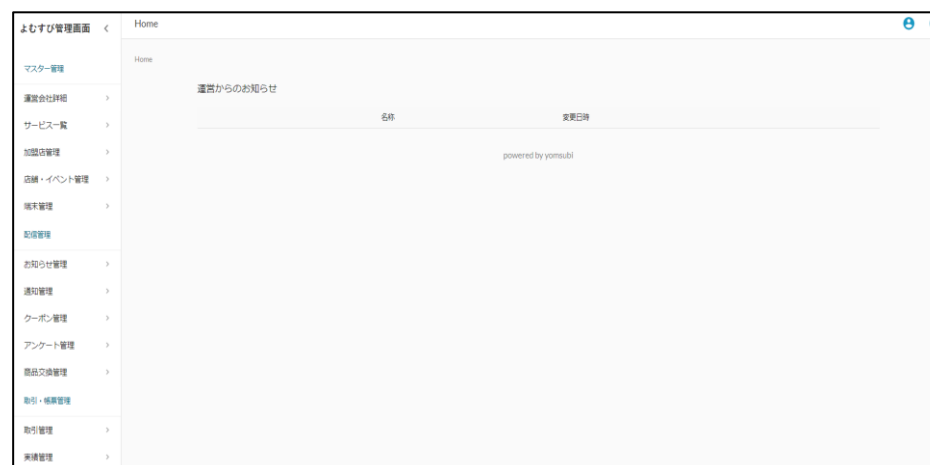
2. 店舗用管理サイトのURLを入力

<https://hyogo-admin.yomsubi.jp/signIn/>

3. ID・パスワードを入力しサインインを選択

*** 店舗用管理サイトのURLと、閲覧用ID、パスワードについては
スターターキットに同封の「登録通知書」に記載しております。**

IDとパスワードを入力



ログイン完了後、管理画面のTOPページに画面が遷移

決済情報の管理

管理画面の左側の項目一覧の「取引管理」より売上をタイムリーに確認できます。
決済情報は、こちらのページに即時反映されます。

よむすび管理画面 <

マスター管理

運営会社詳細 >

サービス一覧 >

取引・帳票管理

取引管理 >

実績管理 >

請求書一覧 >

次ページで説明

期間を絞って検索が可能

取引履歴

Home / 取引履歴

CSVをダウンロード

ユーザーID ① 取引ID ② 店舗ID ③ 端末ID ④ 操作 ⑤ ステータス ⑥ 開始 終了

検索 リセット

名称	サービス	取引額	利用店舗	ユーザ	ステータス	取引日時	操作
付与 bmwS3uYD410WV58Qcfs	商品券A券		スーパーマーケットA 虎ノ門店	DbbZhvUSyG...	通常	2021/01/19 11:10:36	キャンセル
利用 YH8unXpJa8ELQ332fa	商品券B券		スーパーマーケットA 虎ノ門店	DbbZhvUSyG...	通常	2021/01/15 17:39:10	キャンセル
チャージ 02pKmP9CsUuU4N...	商品券A券	¥0	スーパーマーケットA 虎ノ門店	DbbZhvUSyG...	通常	2021/01/15 17:37:51	キャンセル

powered by yomsubi

それぞれ絞り込んで検索が可能

キャンセル操作はP24~を参照

①ユーザーID ②取引ID ③店舗 ④端末操作 ⑤操作種別 ⑥ステータス

精算金額の確認は下記の手続きにて確認いただけます。

①ダウンロードしたい期間を設定してCSVダウンロード



②ダウンロードしたエクセルシートより金額を確認

	A	B	C	D	E	F	G	H	I	J	K	L	M	N	O	P	Q
1	tranId	serviceOp	serviceId	serviceDis	serviceTy	operation	operation	operation	merchant	merchant	shopDispl	shopId	terminalD	terminalId	terminalT	uid	amount
2	GO1JZVKI	47sbXcGkn	UPOp3M	商品券A券	3	SUB	OP1	利用	テスト加盟	3awNb5o	テスト店舗	V5g6FgeH	テスト端末	rssWJSDe	1	4V5bRdq>	999
3	LU6FnC3g	47sbXcGkn	UPOp3M	商品券B券	3	SUB	OP1	利用	テスト加盟	3awNb5o	テスト店舗	V5g6FgeH	テスト端末	rssWJSDe	1	4V5bRdq>	1
4	cASLMLQ	47sbXcGkn	UPOp3M	商品券A券	3	SUB	OP1	利用	テスト加盟	3awNb5o	テスト店舗	V5g6FgeH	テスト端末	rssWJSDe	1	4V5bRdq>	4000

Q列に「利用金額」が表示

AC	AD
createdAt	updatedAt
2021/1/15 17:37	2021/1/15 17:37
2021/1/15 17:39	2021/1/15 17:39
2021/1/19 11:10	2021/1/19 11:10

AC列に「決済日」が表示

売上実績の管理

管理画面の左側の項目一覧の「売上実績」より前日まで、当月（当日分を除く）の売上を確認ができます。

日次で絞って検索

Home / 実績管理

検索開始日 2023/08/01 検索終了日 2023/08/07 検索 リセット

2023年08月01日 - 2023年08月07日 日別実績

日付	付与	利用	付与キャンセル	利用キャンセル	有効期限切れ	失効
2023/08/01	0 (0件)	50 (1件)	0 (0件)	50 (1件)	0 (0件)	0 (0件)
2023/08/02	0 (0件)	50 (1件)	0 (0件)	50 (1件)	0 (0件)	0 (0件)

商品券 (商品券)

日別実績CSVをダウンロード 加盟店別実績

次ページで説明

月次で絞って検索

Home / 実績管理

年月 2023年08月 検索 リセット

2023年08月月次実績

商品券 (第4弾)	100	0	2
(商品券)	利用	券購入	件数

月次実績CSVをダウンロード 加盟店別実績

日次 月次

よむすび管理画面 <

マスター管理

運営会社詳細 >

サービス一覧 >

取引・帳票管理

取引管理 >

実績管理 >

請求書一覧 >

①「日別実績CSVをダウンロード」を選択（月次の場合も同じ）

実績管理

Home / 実績管理

検索開始日付 2021/04/01 検索終了日付 2021/04/14 検索 日次 月次

2021年04月09日 - 2021年04月14日 日別実績

日付	付与	利用	付与キャンセル	利用キャンセル	有効期限切れ	失効
商品券						
2021/04/13 (Tue)	10,000 (2件)	5,000 (3件)	0 (0件)	0 (0件)	0 (0件)	0 (0件)

日別実績CSVをダウンロード

②ダウンロードしたシートを元に金額をご確認

	A	B	C	D	E	F	G	H	I	J	K	L	M	N
1	date	serviceType	service	serviceId	addAmount	addCount	subAmount	subCount	addCancel	addCancel	subCancel	subCancel	Count	
2	2023/8/3 0:00	商品券	3 一般枠	Xach7Nzg	0	0	50	1	0	0	50	1		
3	2023/8/4 0:00	商品券	3 一般枠	Xach7Nzg	0	0	50	1	0	0	50	1		

A列は「取引日付」が表示

H列は「利用金額」が表示

キャンセル手続きについて

※締め日を超えたご利用の取消はできませんので予めご注意ください

キャンセル操作

決済額を誤って処理した場合や返品等によりキャンセル処理を行う場合、管理画面の左側の項目一覧の「取引管理」のボタンを選択。

★注意：一度キャンセル処理を行うと、二度目のキャンセルは行えませんのでご注意ください。

よむすび管理画面 <

マスター管理

運営会社詳細 >

サービス一覧 >

取引・帳票管理

取引管理 >

実績管理 >

請求書一覧 >

① 該当の決済を検索

取引履歴

Home / 取引履歴

CSVダウンロード

ユーザーID 取引ID 店舗ID 端末ID 操作 ステータス 開始 終了

検索 リセット

名称	商品券	金額	利用店舗	ユーザ	ステータス	取引日時	操作
利用 GPCLJRYZqyqM1olvNCEg	商品券 (第4弾)	500	事務局	AciHm78LRM...	通常	2023/07/03 12:30:25	キャンセル
利用 q4R...y0Vir4WMNSMOQB8	商品券 (第4弾)	500	事務局	wfvVMgUEsW...	キャンセル	2023/06/30 18:50:14	キャンセル
利用 kfkzko2zN1...miWuC5J	商品券 (第4弾)	500	事務局	wfvVMgUEsW...	キャンセル	2023/06/30 18:48:35	キャンセル
利用 WVCK0kmz725WRB...miYd	商品券 (第4弾)	500	事務局	wfvVMgUEsW...	キャンセル	2023/06/30 18:43:06	キャンセル

② 決済内容を確認

キャンセル操作

③ キャンセル内容を確認

④ 「キャンセル」ボタンを選択

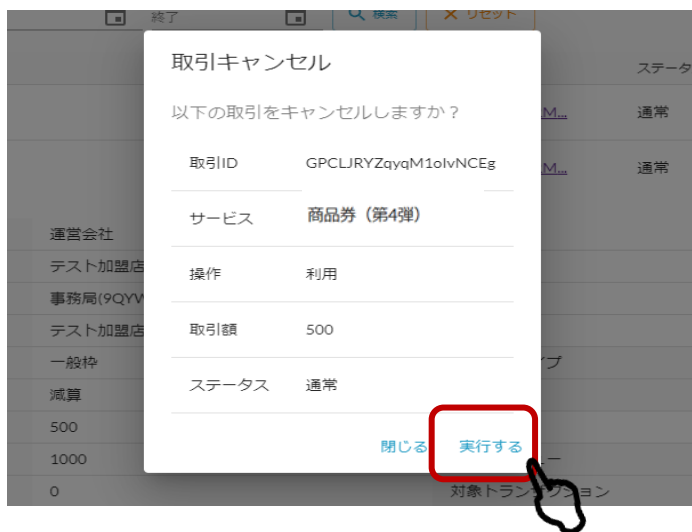
利用
GPCLJRYZyqM1olVnCEg 一般枠 500 事務局 AciHm78LRM... 通常 2023/07/03 12:30:25

運営会社	運営会社		
加盟店	テスト加盟店(pfXZKxlzsf6XyVgR8b)		
① 店舗	事務局(9QYwifx9HbFQhrkTS4FO)		
端末	テスト加盟店(IIGD4VChPXOqfDsqBh2s61kaFjf2)		
サービス	商品券 (第4弾)	サービスタイプ	商品券
操作タイプ	商品券 (第4弾) 減算	操作	利用
③ 操作バリュー	500	操作後バリュー	500
操作前バリュー	1000	対象バリュー	0
対象バリュー	0	対象トランザクション	
利用ユーザ	AciHm78LRMdDq1XraXpKD6gJY4C3		
to	IIGD4VChPXOqfDsqBh2s61kaFjf2	from	AciHm78LRMdDq1XraXpKD6gJY4C3
備考1		備考3	
備考2		モード	本番
操作ユーザ		ステータス	通常
締め処理	未処理	変更日	2023/07/03 12:30:25
② 登録日	2023/07/03 12:30:25		



3. 内容①～③が照合出来たら「キャンセル」ボタンを押します

⑤ 確認画面が表示され、「実行する」ボタンを押す



⑦ 「キャンセルが完了しました」の表示が出ていることを確認



キャンセル手続き

キャンセル処理した履歴の表示は下記のようにになります。

通常決済の場合はステータスが「**通常**」と表示されます。

名称	サービス	取引額	利用店舗	ユーザ	ステータス	取引日時	操作
利用 yy2MpHGwy8cJT6T6L9Th	商品券 (第4弾)	2500	事務局	AciHm78LRM...	通常	2023/07/03 18:55:48	キャンセル
利用 ZTDJZcnnrNFIGIM9UQPmk	商品券 (第4弾)	4000	事務局	AciHm78LRM...	通常	2023/07/03 18:55:38	キャンセル
利用 1n4qXA2PaOBuwcK15eQh	商品券 (第4弾)	1000	事務局	AciHm78LRM...	通常	2023/07/03 18:55:25	キャンセル
利用キャンセル RjttYv0aGWy7kplMG3MT	商品券 (第4弾)	2000	事務局	AciHm78LRM...	キャンセル	2023/07/03 18:55:09	キャンセル
利用キャンセル K2tHZfSdPHPzEwellqmK	商品券 (第4弾)	3000	事務局	AciHm78LRM...	キャンセル	2023/07/03 18:55:04	キャンセル

キャンセル処理した取引の場合はステータス欄が「**キャンセル**」となります。

また、キャンセル処理の“取消”はできないため操作欄の「キャンセル」の文字が**グレー色で表示**され、**操作できない状態になります。**

精算について

精算で使用するボタン

- ・「前日まで、その月（当日分を除く）の取引件数、売上額が幾らか」を確認したい

→「実績管理」の項目より確認

Home / 実績管理

年月
2023年08月

2023年08月月次実績

商品券 (第4弾)	100 利用	0 券購入	2 件数
-----------	-----------	----------	---------

月次実績CSVをダウンロード 加盟店別実績

- ・「詳しい取引内容」を確認したい

→「取引管理」の項目より確認

取引履歴

Home / 取引履歴

CSVをダウンロード

名称	サービス	取引額	利用店舗	ユーザ	ステータス	取引日時	操作
付与 8mms3uYd4Y6Y8Y99Qefp	一律	10	スーパーマーケットA 虎ノ門店	DbbZhvUSyG...	通常	2021/01/19 11:10:36	キャンセル
利用 Yh6unXqj8ELQzI22ka	商品券 (第4弾)	1000	スーパーマーケットA 虎ノ門店	DbbZhvUSyG...	通常	2021/01/15 17:39:10	キャンセル
チャージ Q2qXmP9C4LU4H49j	商品券 (第4弾)	10000	スーパーマーケットA 虎ノ門店	DbbZhvUSyG...	通常	2021/01/15 17:37:51	キャンセル

powered by yomsubi

よむすび管理画面 <

マスター管理

運営会社詳細 >

サービス一覧 >

取引・帳票管理

取引管理 >

実績管理 >

請求書一覧 >

精算スケジュール

下記スケジュールで精算を行います。

入金日	月2回（中旬、月末）
初回締日	令和6年12月31日(火)
最終締日	令和7年05月31日(土)
備考	※口座情報に不備があった場合は、訂正が完了でき次第入金となります。

利用期間	月別	回数	締日	入金日
令和6年12月24日 ～ 令和7年5月31日	令和6年12月	精算1	12月31日 (火)	1月15日 (水)
	令和7年1月	精算2	1月15日 (水)	1月31日 (金)
		精算3	1月31日 (金)	2月14日 (金)
	令和7年2月	精算4	2月15日 (土)	2月28日 (金)
		精算5	2月28日 (金)	3月14日 (金)
	令和7年3月	精算6	3月15日 (土)	3月31日 (月)
		精算7	3月31日 (月)	4月15日 (火)
	令和7年4月	精算8	4月15日 (火)	4月30日 (水)
		精算9	4月30日 (水)	5月15日 (木)
	令和7年5月	精算10	5月15日 (木)	5月30日 (金)
		精算11	5月31日 (土)	6月13日 (金)

はばタンPay+（プラス）事務局

電話番号：078-371-2960

Email：habatanpay_plus4@nta.co.jp

（営業時間 9：00～17：30）※土日祝日含む

開設期間：令和6年10月29日（火）～令和7年6月15日（日）