

はばたん

Pay+



© 兵庫県 2007

ひょうご家計応援キャンペーン プレミアム付デジタル券
「はばたんPay+ (プラス)」

利用者向けマニュアル


子育て応援枠

※本マニュアルで使用している画像はイメージとなります。

お申込みまでの流れ

申込み期間：令和7年1月27日（月）9：00から令和7年2月20日（木）20：00
購入（チャージ）期間：令和7年3月24日（月）0：00から令和7年4月30日（水）23：59
購入（チャージ）期間：令和7年3月24日（月）0：00から令和7年5月31日（土）23：59

アプリストアで「はばタンPay+」アプリをダウンロード



【iPhone】



【Android】

はばタンPay +

検索

- ・ iPhoneをご利用の方は【App Store】、Androidをご利用の方は【Google Playストア】よりアプリをダウンロードしてください。
- ・ 各アプリストア上でアプリを探す場合は、「はばタンPay +」と検索してください。
- ・ アプリのダウンロード後、会員情報の登録、購入を希望する金額の入力をしていただくこと応募完了となります。

会員登録（アプリ操作）



① 「新規登録」を選択



② メールアドレスの入力・パスワードを設定し「新規登録」を選択



③ 携帯電話番号を入力し、認証コードを送信



④ SMS（ショートメッセージ）に認証コードが届く

会員登録（アプリ操作）



⑤SMS（ショートメッセージ）に届いた6桁の番号を入力し「認証」を選択



⑥登録したメールアドレスの受信箱に確認メールが届く



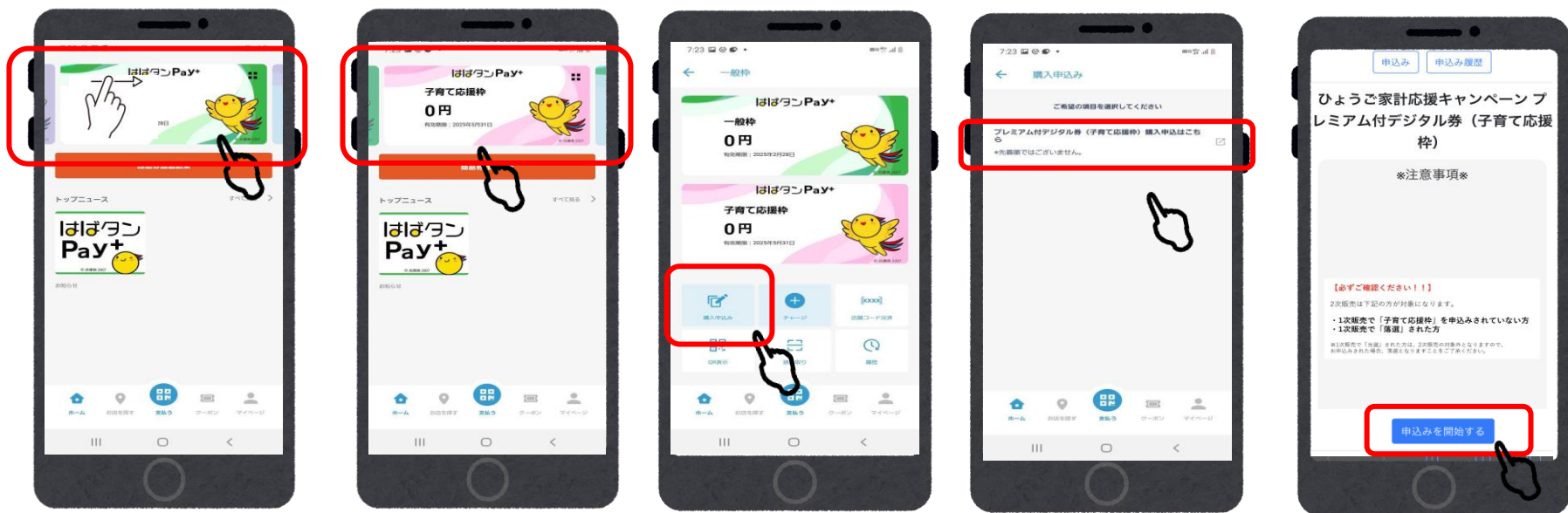
⑦到着した確認メール内のURLを選択



⑧アプリに戻り、メールアドレスパスワードを入力してログイン

●システムからのメールが迷惑メールに入る可能性があるため、以下3つのドメインの許可設定をお願いします。
@nta.co.jp/ @yomsubi-hyogo.firebaseio.com / @tayorin.jp/@hyogokosodate-habatanpay.com

デジタル券申込（アプリ操作）



① 会員登録完了後、
ホーム画面上部の
券面を横に
スライド


② ホーム画面上部の
「子育て応援枠」の
券面を選択

③ 「購入申込み」
を選択

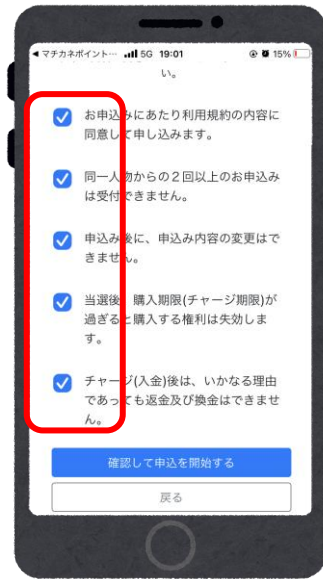
④ 「商品券申込み
(子育て応援枠)」
を選択

⑤ 「申込みを開始する」
を選択

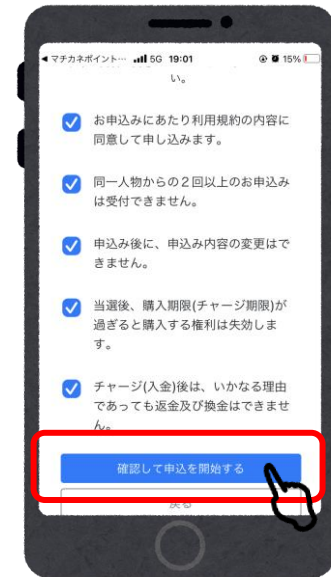
デジタル券申込（アプリ操作）



⑥同意事項を確認
※同意事項はイメージ
になります



⑦すべての項目に
確認後チェックを
入れる



⑧全ての入力が完了後、
「確認して申込を開始
する」を選択

デジタル券申込（アプリ操作）



⑧ 購入セット数（口数）を選択して「申込み」を選択

※最大2セット（2口）まで

例）2セットで申込みをして当選した場合、購入時にセット数を減らすことは可能です。




⑨ 内容を確認し「申込み」を選択

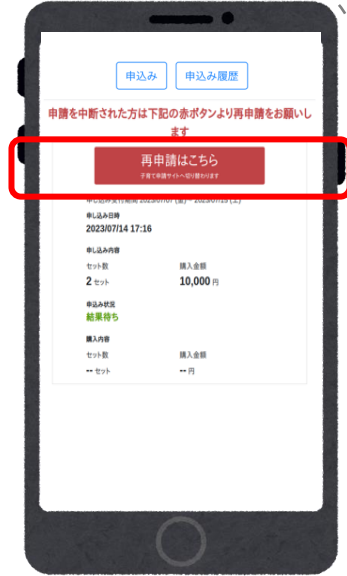


⑩ 「次へ進む」を選択子育て申請サイトへ切り替わります。

※注意※
追加の申込みはできません。
おひとり様一回のみとなります。



⑪ 申請を中断された方は5ページに戻り①から④まで操作を再度してください。
⑤の画面上部の「申込履歴」を選択

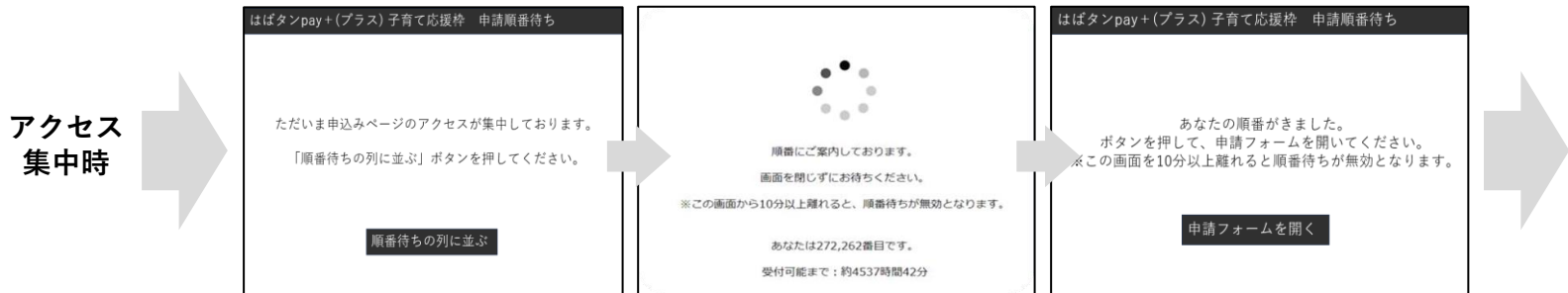


⑫ 「再申請はこちら」を選択し申請を完了してください。

デジタル券申込（ブラウザ操作）

※外部サイトを開いた後、申請用フォームに多数のアクセスが集中する場合は、「待合室」にて待機後、申請用フォームにアクセスします。

- ① 「順番待ちの列に並ぶ」を選択
- ② 待機中（待機画面）
- ③ 順番がきたら、下記画面に遷移。「申請フォームを開く」を選択



アクセスが集中していないときは、直接申請用フォームに遷移

デジタル券申込（ブラウザ操作）

ひょうご家計応援キャンペーン プレミアム付デジタル券 はばタンPay+（プラス）
子育て応援枠 申請フォーム

【必ずご確認ください】

はばタンpay+（プラス）は下記の方が対象となります。

兵庫県在住で18歳以下の子ども、若しくは申込日において妊娠している者を持つ世帯の代表者（スマートフォンを持っている人）に限ります。


※令和7年3月31日時点で18歳以下の子ども（同年4月1日に19歳になる者を除く）一世帯につき代表者1名の方がお申込みいただけます（例：夫婦が1口ずつ申し込むのは不可）

上記を確認いただき、同意いただける場合は、下記チェックボックスにチェックを入れ、「申し込む」ボタンから入力画面にお進みください。

同意する

申し込む

ご登録される情報は、[2/24/24株式会社](#)による情報管理システム「スバイラルバージョン」にて安全に管理されます。

 のみでの検索
送信の際に
安全確保。

ひょうご家計応援キャンペーン プレミアム付デジタル券 はばタンPay+（プラス）
子育て応援枠 申請フォーム

必要事項をご入力の上、確認ボタンを押してください。

世帯主郵便番号 *

世帯主住所 *

世帯主氏名 *

世帯主氏名（カナ） *

世帯主生年月日（西暦） * 年 月 日

世帯主生年月日（和暦） *

お子様氏名 *

お子様氏名（カナ） *

確認



① 申込み前の確認

申込み対象者の確認をし、同意するにチェックを入れ、「申し込む」を選択。

② 必要情報の入力

親と子供それぞれの氏名、性別、生年月日、住所等を入力。

③ 本人確認書類の画像をアップロード

※親子ともに提出が必要になります。

≪本人確認書類の一例≫

- ・マイナンバーカード（表面）
- ・乳幼児等・こども医療受給者証

デジタル券申込（ブラウザ操作）

ひょうご家計応援キャンペーンプレミアム付デジタル券 はばタンPay+（プラス）
子育て応援付 申請フォーム


登録者氏名*	000-0000
登録住所*	兵庫県神戸市中央区下山手通1丁目10-10
登録氏名*	氏名 太郎
登録氏名(フリガナ)*	エフジ 999
登録生年月日(西暦)*	1980年1月1日
登録生年月日(和暦)*	昭和55年1月1日
お子様氏名*	氏名 小太郎
お子様氏名(フリガナ)*	エフジ 3000

戻る 送信

④ 確認画面を確認
申請内容を確認。

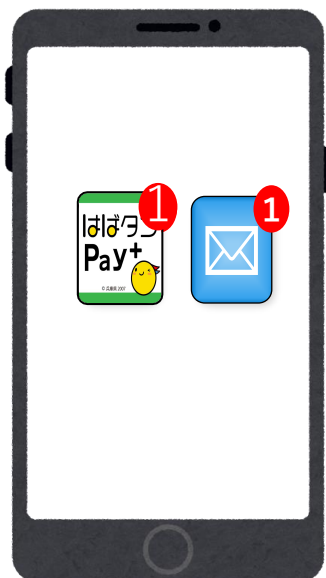
ひょうご家計応援キャンペーンプレミアム付デジタル券 はばタンPay+（プラス）
子育て応援付 申請フォーム

ご登録ありがとうございました。
登録済みのメールアドレス宛に申請完了メールをお送りいたしました。
ご確認をお願いいたします。



⑤ 申請完了
申請完了後、メール
にて通知。

当落結果の確認



① アプリでの通知
及びメールにて
抽選結果を通知



② ホーム画面の
「商品券抽選結果」
を選択



③ 当選結果を確認し、
当選されていた場
合は「購入画面」
を選択

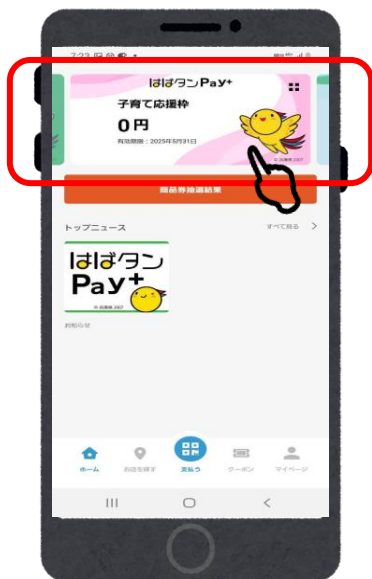


④ 「プレミアム付デジ
タル券 (子育て応援
枠) 購入はこちら」
を選択

デジタル券の入金



デジタル券の入金（アプリ操作）



① 画面上部の
「子育て応援枠」
を選択

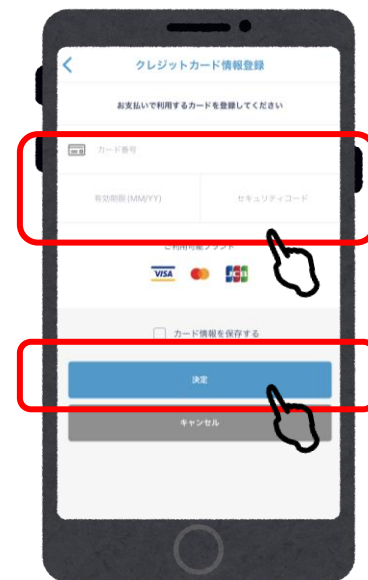


② 「チャージ」を選択



③ 「プレミアム付デ
ジタル券 (子育て応
援枠) 購入はこち
ら」を選択

入金/クレジットカード (VISA・Master・JCB)



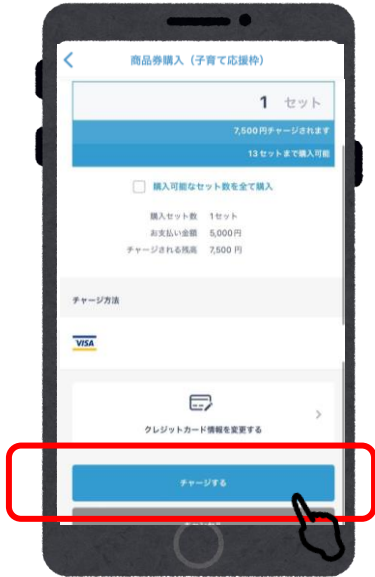
④ 「クレジットカードでチャージ」を選択

⑤ 購入セット数 (口数) を入力または、「購入可能なセット数を全て購入」にチェック

⑥ 「新しいクレジットカードを登録」を選択

⑦ クレジットカード情報登録 (カード番号、有効期限、セキュリティコード) を入力し、「決定」を選択

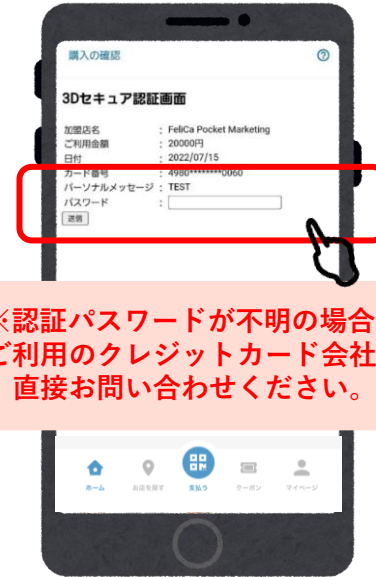
入金/クレジットカード



⑧購入セット数と
チャージ方法を確認
して「チャージする」
を選択

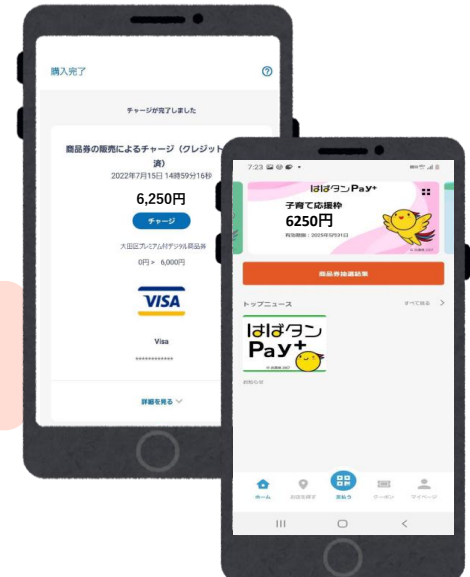


⑨「実行」を選択



※認証パスワードが不明の場合は、
ご利用のクレジットカード会社に
直接お問い合わせください。

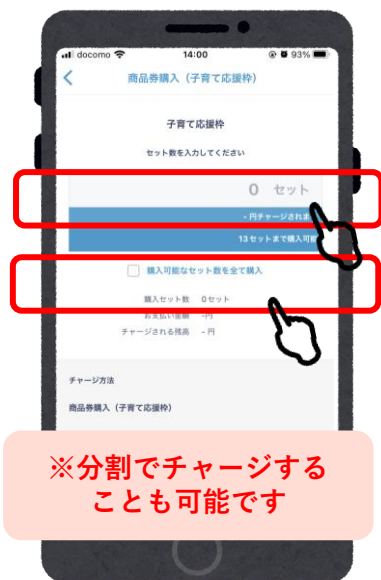
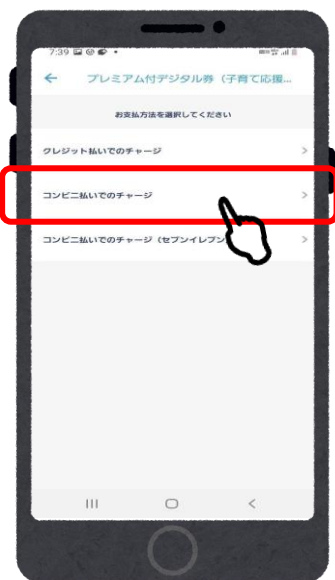
※3Dセキュア設定が
有効の場合は
認証画面に遷移
(パスワードを入力)



⑩購入完了
デジタル券額が反映
されているのを確認

入金/コンビニ払い

(ローソン、ファミリーマート、ミニストップ、デイリーヤマザキ)



※分割でチャージすることも可能です



プロフィールで既に設定済みの場合は自動で入力されます



① 「コンビニ・金融機関でチャージ」を選択

⑤ 購入セット数 (口数) を入力または、「購入可能なセット数を全て購入」にチェック

③ 氏名 (漢字・カナ) を入力し、「OK」を選択

④ 受付内容を確認し「OK」を選択

入金/コンビニ払い



⑤チャージ受付一覧より「支払う」を選択



⑥支払いを希望するコンビニエンスストアを選択



⑦お支払方法を確認してコンビニエンスストアで支払う



⑧入金確認後、デジタル券額が反映

ローソン・ミニストップでのお支払い方法（Loppi利用）

1. 「Loppi専用コードをお持ちの方」
を選択



2. QRコードを、Loppi端末の
右下部分にある
バーコードリーダーにかざします



3. 内容を確認後、画面右下の
OKを押すと申込券が発行



30分以内に申込券をもって
レジにてお支払いください。

ファミリーマートでのお支払い方法

1.レジスタッフに
「バーコードでの決済」と伝える



バーコード決済をお願いします



2.レジスタッフに
バーコードを提示



3.支払い内容を確認後、
「確定」ボタンを押し、
代金をお支払い



お近くのファミリーマートがバーコード決済対応でなかった場合
次ページ「マルチコピー機」のご利用になります。

ファミリーマートでのお支払い方法（マルチコピー機利用）

1. 「コンビニでお支払い」を選択



2. 「次へ」を選択

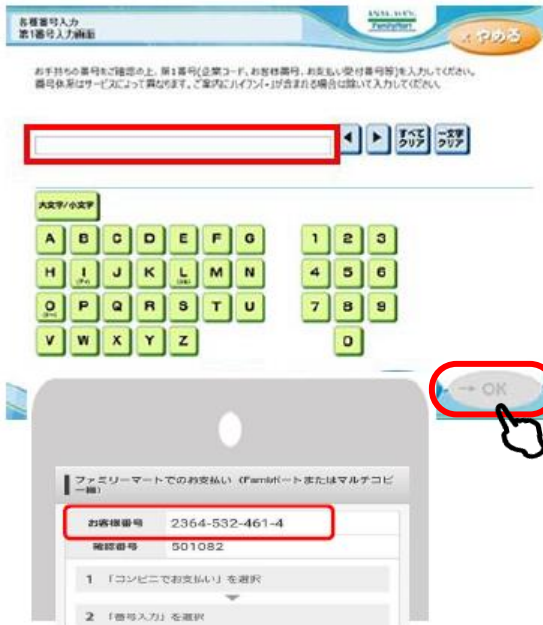


3. 「番号入力」を選択



ファミリーマートでのお支払い方法（マルチコピー機利用）

4. お客様番号を入力し、
「OK」を押して次へ進む



5. 確認番号を入力し、
「OK」を押して次へ進む



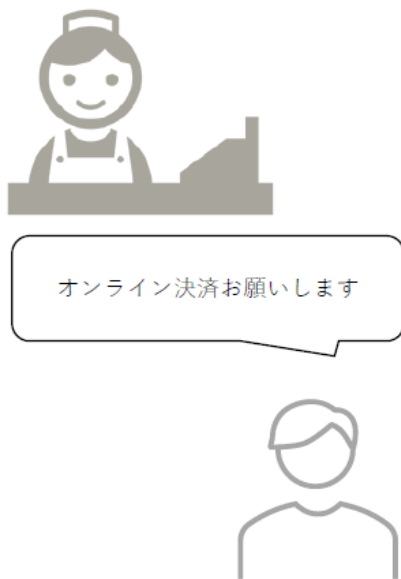
6. 支払い内容を確認後、
「確認」を押すと
「申込券」が発行



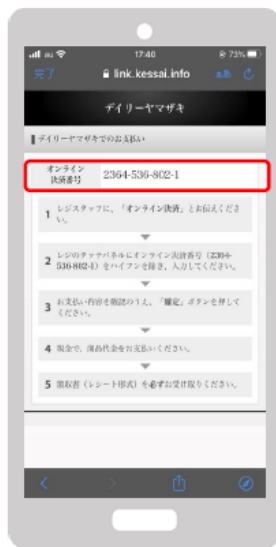
30分以内に申込券をもって
レジにてお支払いください。

デイリーヤマザキでのお支払い方法

1.レジスタッフに
「オンライン決済」と伝える



2.レジのタッチパネルに
オンライン決済番号を入力



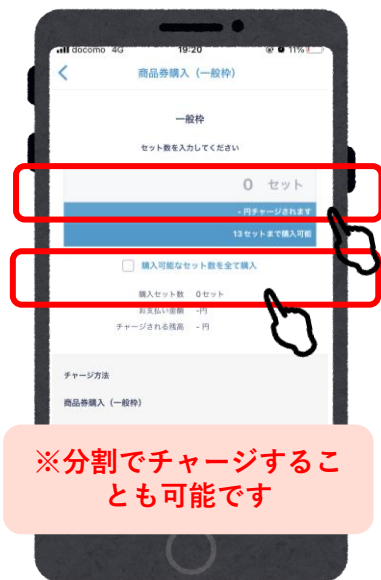
3.支払い内容を確認後、
「確定」ボタンを押し、
代金をお支払い



ご入金/コンビニ払い (セブンイレブン)



① 「コンビニ払いでのチャージ (セブンイレブン)」を選択



※分割でチャージすることも可能です

② 購入セット数を入力または「購入可能なセット数をすべて購入」にチェック



プロフィールで既に設定済みの場合は自動で入力されます。

③ 漢字とカナで氏名を入力し、「OK」を選択

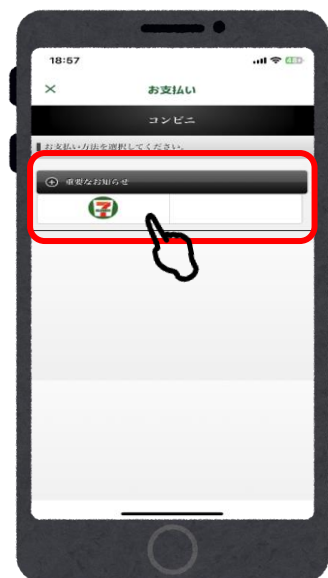


④ 受付内容を確認し「OK」を選択

ご入金/コンビニ払い (セブンイレブン)



⑤チャージ受付一覧より「支払う」を選択



⑥セブンイレブンを選択



⑦支払方法を確認の上、お近くのセブンイレブンでお支払いください



⑧入金確認後、チャージ額が反映されます

参加店舗での決済



参加店舗での決済（店舗のQRコードを読み取る）



①「支払う」を選択



②カメラが起動

※カメラが起動しない場合は
中央の「QR読取」を開く
※端末のカメラからは読み取
りできません。



③店頭でのQRコード
を読み取る



④子育て応援枠
を選択

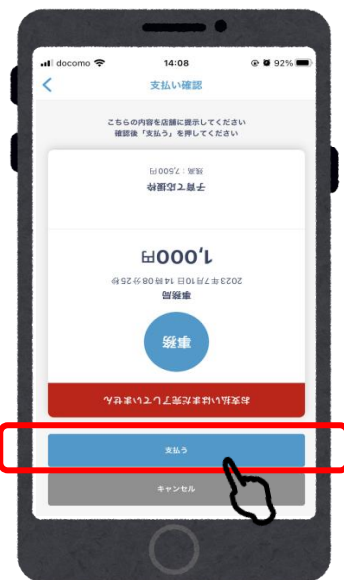
参加店舗での決済（店舗のQRコードを読み取る）



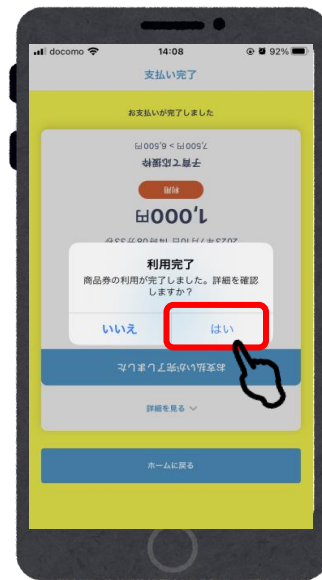
⑤金額を入力し、「次へ」を選択



⑥必ずお店の方に画面を提示し、内容を確認
※画面は自動で反転します。



⑦「支払う」を選択



⑧利用完了のメッセージが表示されたら「はい」を選択して支払い完了



⑨「取引履歴詳細」に遷移

参加店舗でQRコードを読み取れない場合



①「支払う」を選択



②カメラが起動
※カメラが起動しない場合は中央の「QR読取」を開く
※端末のカメラからは読み取りできません。



③店頭でのQRコードを読み取れなかったら



④右端の「店舗コード決済」を選択

参加店舗でQRコードを読み取れない場合




⑤ 「店舗コード」
を入力



⑥ 「次へ」を選択



⑦ 「加盟店名」と
「支払店舗」を
確認



⑧ 利用するサービス
を選択



⑨ 金額を入力し、
「次へ」を選択

参加店舗でQRコードを読み取れない場合



- ⑩お店の方に画面を提示し
内容を確認
※画面は自動で反転します。



- ⑪「支払う」を選択



- ⑫利用完了のメッセージが
表示されたら、「はい」を
選択して支払い完了



- ⑬「取引履歴詳細」に
遷移

よくあるご質問



よくあるご質問

Q1.どの店舗で利用できますか？	特設サイト・アプリ内にて掲載します。
Q2.デジタル券とクレジットカードは併用できますか？	クレジットカードとの併用はできません。現金との併用は可能ですが、各加盟店の方針によるため、レジでご確認ください。
Q3.おつりは出ますか？	1円単位の決済の為、おつりは出ません。
Q4.未成年の商品券の購入は可能ですか？	法定代理人による購入時の決済が可能な場合は、購入いただけます。
Q5.家族、親族で代理での使用はできますか？	購入されたご本人による利用をお願いします。
Q6.決済金額は修正できますか？	支払処理後のキャンセルや決済金額の修正は、利用した店舗様へご相談ください。
Q7.一般枠と子育て応援枠両方に申込できますか？	購入対象者の方であれば可能です。
Q8.クレジットカードの請求名は？	クレジットカードの明細に「フェリカポケットマーケティング株式会社」と表示されます。

お問い合わせ先

【お電話によるお問い合わせ】

ひょうご家計応援キャンペーン プレミアム付デジタル券「はばたん P a y + (プラス)」第4弾事務局
専用コールセンター

078-371-2960

受付時間：9:00～17:30（土日祝含む）

開設期間：令和6年10月29日（火）～令和7年6月15日（日）