

登録  
申込



はばたん  
Pay+

© 兵庫県 2007

© 兵庫県 2007

購入できる方は、アプリを登録・申込をし、当選された方になります。

## アプリ登録のやり方

アプリストアで  
「はばたんPay+」アプリをダウンロード

はばたんPay +

検索

Available on the  
App Store

Get it on  
Google play



© 兵庫県 2007

①



「新規登録」をタップ

②



メールアドレスの入力・  
パスワードを設定し  
「新規登録」をタップ

③



携帯電話番号を入力し、  
認証コードを送信

④



SMS(ショートメッセージ)  
に認証コードが届く

⑧



アプリに戻り、メールア  
ドレスパスワードを入  
力してログイン

⑦



到着した確認メール内  
のURLをタップ

⑥



登録したメールアドレ  
スの受信箱に確認メー  
ルが届きます

⑤



SMS(ショートメッセージ)  
に届いた6桁の番号を  
入力



# 商品券申込の方法

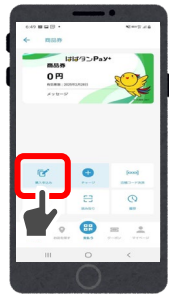
※注意 追加の申込みはできません。  
おひとり様一回のみとなります

①



上部の券面をタップ

②



「購入申し込み」をタップ

③



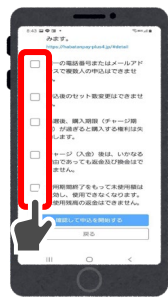
「購入申込はこちら」の  
ボタンをタップ

④




「申し込みを開始する」  
をタップ

⑦



すべての項目に確認後  
チェックを入れる

⑥



同意事項を確認  
※同意事項画面はイメージです。

⑤



氏名、性別、生年月日、住所を入力  
プロフィールが未入力の場合は、お客様情報の入力が必要です。



⑧



全て入力が完了したら、  
「確認して申込を開始する」をタップ

⑨



セット数を選択し  
「申し込む」をタップ  
※最大4セットまで

⑩



内容を確認し  
「申し込む」をタップ

⑪



受付完了画面が表示され  
ます

## 当落結果の 確認方法

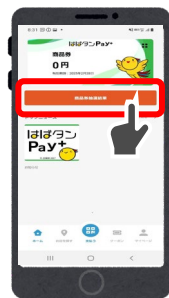
①

アプリでの通知  
及びメールにて  
抽選結果を通知



②

「商品券抽選結果」  
をタップ



③

抽選結果が  
表示されます

